

АДМИНИСТРАЦИЯ ГОРОДА ЛИПЕЦКА
ДЕПАРТАМЕНТ ОБРАЗОВАНИЯ

МУНИЦИПАЛЬНОЕ АВТОНОМНОЕ
ОБЩЕОБРАЗОВАТЕЛЬНОЕ УЧРЕЖДЕНИЕ
ИНЖЕНЕРНО-ТЕХНОЛОГИЧЕСКАЯ ШКОЛА № 27

Лутова ул., д. 15, г. Липецк, 398008
Телефон: +7(4742) 37-07-27
E-mail: sc27lip@schools48.ru

Творческий проект
«Звездопад памяти»

Выполнила:
Валеева Е.Н.,
учитель технологии

Липецк, 2025 год

Поклонимся великим тем годам,
Тем славным командирам и бойцам,
И маршалам страны, и рядовым,
Поклонимся и мёртвым, и живым,
Всем тем, которых забывать нельзя,
Поклонимся, поклонимся, друзья.

Михаил Львов

Введение

Трагизм и величие, скорбь и радость, боль и память... Всё это – Победа. Яркой негасимой звездой сверкает она на небосклоне отечественной истории. Ничто не может заменить её – ни годы, ни события. Не случайно День Победы – это праздник, который с годами не только не тускнеет, но занимает всё более важное место в нашей жизни.

2025 год – год знаменательный. Человечество отмечает 80-летие Победы советского народа в Великой Отечественной войне.

Для нашей страны эта дата наполнена особым смыслом. Это – священная память о погибших на полях сражений. Это – наша история, наша боль, наша надежда...

Основной долг всех последующих поколений нашей страны - долг перед поколением победителей - сохранить историческую память о Великой Отечественной войне, не оставить в забвении ни одного погибшего солдата, отдать дань благодарности за героический подвиг в Великой Отечественной войне живым ветеранам войны и трудового фронта.

К сожалению, не каждому из нас выпало счастье пообщаться со своим дедом или прадедом, который воевал в Великую Отечественную, многие не могут назвать имена своих родных-участников прошедшей войны. Однако, проведя простые поисковые мероприятия, мы можем поименно вспомнить и выразить свою благодарность им, нашим родным дедам и прадедам – воинам-победителям.

Проект «Звездапад памяти» разработан для всех обучающихся 1-11-х классов МАОУ инженерно-технологической школы № 27 города Липецка учителем технологии Валеевой Е.Н. Проект изначально был запущен еще в 2015 году в ознаменование 70-летнему празднованию Победы. Считаю, что запуск проекта и этом году логичен и его продолжение уже будет являться традицией и преемственностью поколений детей.

Цель проекта:

- Оформить рекреационную зону школы памятными звёздами с именами участников Великой Отечественной войны, прадедов учащихся нашей школы

Задачи проекта «Звездапад памяти»:

- провести поисковую работу с учащимися школы и родителями по сбору информации об участниках ВОВ, их боевых заслугах;

- изучить и освоить технику оригами для изготовления звезд;
- оформить подвесные звезды (разместить на одной из сторон имя ветерана);
 - разместить звезды в рекреации первого этажа;
 - подготовить слайд-шоу на основе собранного материала.
 - создать условия для воспитания у подрастающего поколения духовности, патриотизма;
 - воспитывать уважительное отношение к ветеранам и участникам Великой Отечественной Войны, укреплять связи поколений.

Срок реализации проекта: январь-май 2025 года.

Первый этап

В рамках празднования 80-летия Победы в Великой Отечественной войне в нашей школе проводятся мероприятия различной направленности. Мы не смогли остаться в стороне и решили сделать что-то своими руками в память о том, что происходило более 80-ти лет тому назад. Особенности преподавания учебного предмета «Технология» предоставляют возможность для реализации данного проекта и охвата им наибольшего количества учащихся школы.

Работа над проектом началась со сбора информации о прадедах-ветеранах. На эту работу ушло много времени, около двух месяцев. Спрашивали у мам, пап, ездили в деревни к дедушкам и бабушкам, собирали фотографии... Были определены основные направления поисково-исследовательской деятельности:

- полное имя ветерана;
- где и кем воевал;
- какими орденами и медалями был награжден;
- фотографии, документальные свидетельства из личных семейных архивов;
- дополнительная информация о ветеране.

К сожалению, информация о воевавших родственниках частично утрачена по ряду объективных причин. Тем не менее, нами был собран материал, который оказался интересен и поучителен. Сами дети были удивлены тому, что узнали о своих родных от бабушек и дедушек.

Весь материал, собранный в ходе поисковой работы, обработан и систематизирован. Информация о ходе реализации проекта будет размещена в широком доступе на информационных ресурсах школы.

Второй этап

Для изготовления памятных звезд была выбрана техника оригами. Из дополнительных источников известно, что существует три основных течения:

- **первое течение** – традиционное оригами, где в качестве основы используется квадрат;

- **второе течение** – модели складываются из листов треугольной, прямоугольной, пяти-, шести-, восьмиугольной формы;
- **третье течение** – модульное оригами, модели изготавливаются из некоторого, иногда довольно большого числа однотипных модулей.

Для проекта использовали последний метод – модульное оригами. Каждая звезда состоит из пяти модулей, собранных в единую композицию. Пошаговая инструкция изготовления модулей отражена в приложении (Приложение 1).

Силами учащихся 5-11 классов было изготовлено около 550 звезд. На большую часть звезд мы разместили имена ветеранов (Приложение 2).

Третий этап

После изготовления и оформления звезд, следовал этап их размещения в рекреации первого этажа. Звезды равномерно распределили все звезды по периметру и площади потолка. Эффект «звездопада» создали приемом разноуровневого подвешивания звезд на красных атласных лентах различной длины (Приложение 3).

Четвертый этап

Весь собранный материал о воинах-ветеранах ВОВ, мы планируем представить в виде в слайд-шоу, которое будет демонстрироваться в предпраздничные дни на всех информационных ресурсах школы. В дальнейшем этот материал можно использовать при проведении внеклассных мероприятий, уроков Памяти, классных часов, посвященных данной тематике.

Календарный план выполнения проекта

№	Вид деятельности	Сроки реализации	Ответственный
Исследовательская деятельность			
1	Сбор информации о родственниках участников ВОВ	Январь-февраль	Валеева Е.Н., ученики школы
Подготовка к реализации			
1	Изготовление звезд памяти	Февраль 2025	Валеева Е.Н.
Реализация проекта			
1	Оформление рекреации звездами памяти	Март 2025	Валеева Е.Н., ученики школы

2	Составление и демонстрация слайд-шоу	До 9 мая 2025 года	Валеева Е.Н., старшекласники
---	--------------------------------------	--------------------	------------------------------

Бюджет. Материально-техническое обеспечение

Проект наш экономически выгоден, поскольку для его реализации необходимы минимальные затраты.

№	Наименование	Количество	Стоимость
1	Цветная бумага для принтера А4, 600 листов	1 пачка	1200 руб.
2	Лента атласная красная 10 мм	300 м	800 руб.
3	Скрепки канцелярские 100 шт	6 упаковок	180 руб.

Итого: 2180 руб.

Вывод. Заключение

Не только для всей нашей страны, но и для нас каждого эта дата наполнена особым смыслом. Это – священная память о погибших на полях сражений. Это – наша история, наша боль, наша память...

Мы все должны гордиться нашими предками, которые спасли мир от фашистского ига, отстаивали независимость нашей Родины. Мы обязаны помнить, какой ценой досталась Победа, и чтить их память. Мы должны услышать призывы наших ветеранов и оправдать их надежды:

«Я хочу сказать молодежи, чтобы они достойно прожили свою жизнь, чтобы родили детей, жили в достатке и любви друг к другу и своему отечеству. Чтобы они помнили своих отцов, дедов и бабушек, которые отстаивали свободу и независимость своей Родины»

Короткин Юлий Георгиевич,
ветеран ВОВ

Работа над проектом «Звездопад памяти» показала, что нам есть кем гордиться, кого вспоминать, о ком рассказывать в будущем.

Использованные интернет ресурсы:

1. <http://uonb.ru/index.php>
2. <http://nsportal.ru/nachalnaya-shkola/vospitatelnaya-rabota/2014/01/25/issledovatel'skiy-proekt-mir-origami>
3. <http://www.9maya.ru/>
4. Фотографии из личного архива

Поэтапное изготовление звезды в технике оригами

1.




2.



3.



4.



5.



6.



7.



8.




9.




10.



11.



12.



13.



14.



15.



16.



17.



18.



Оформление звезд именами ветеранов ВОВ



Итоговое оформление рекреации